

BALANÇO VACINAÇÃO COVID-19 GCR

*ATUALIZADO EM 13/12/2021 - VERIFICADO EM 03/01/2022

Fonte: Secretaria de Estado da Saúde de Santa Catarina e Secretaria de Saúde e Saneamento de Governador Celso Ramos

27.005

TOTAL DE DOSES APLICADAS

13.908

1º DOSE

95,22% da população

11.890

2º DOSE OU DOSE ÚNICA

81,40% da população

1.170

REFORÇO GERAL**

8,01% da população

37

DOSE ADICIONAL***

0,25% da população

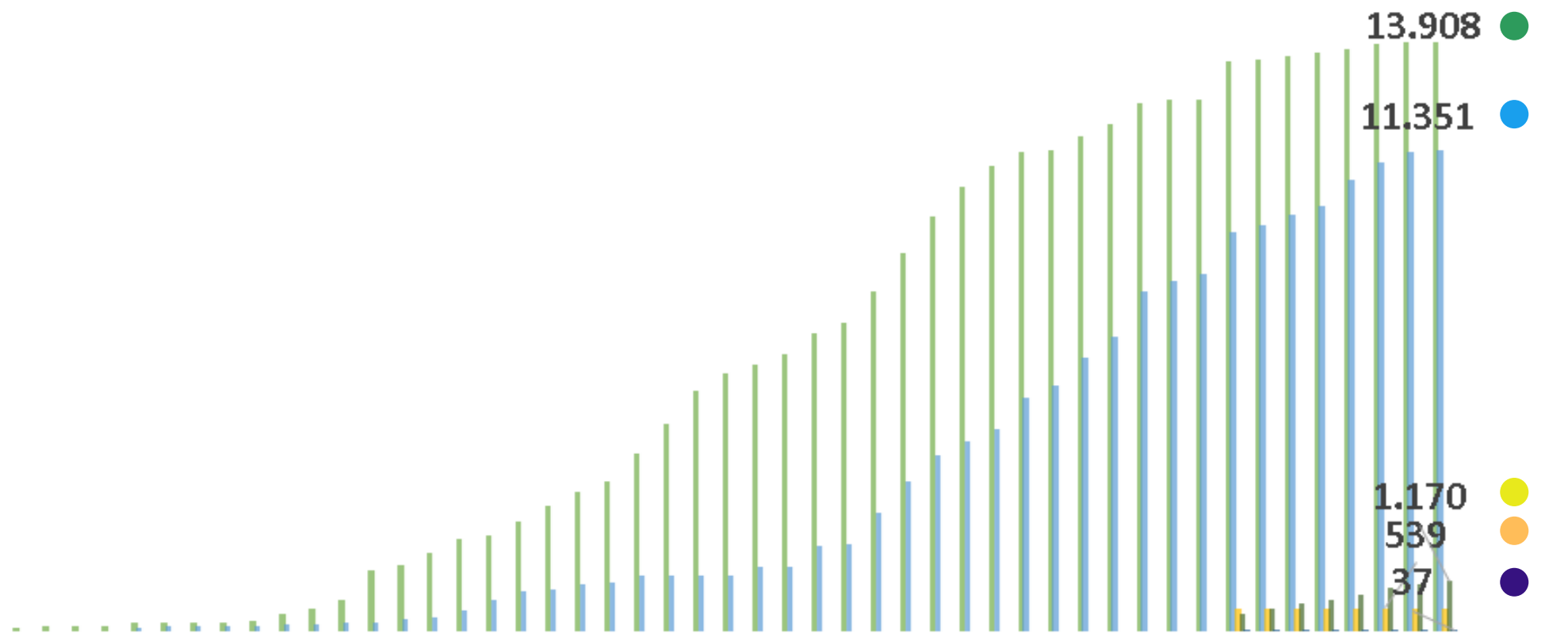
* última atualização pela Secretaria de Saúde do Estado de Santa Catarina.

** pessoas que receberam 3ª dose com cinco meses de intervalo a partir da segunda dose.

*** imunossuprimidos com 28 dias de intervalo da segunda dose.



EVOLUÇÃO



29/01/2021
(Início da vacinação)

13/dez. 2021

1ª DOSE

2ª DOSE

DOSE ÚNICA


3ª DOSE (REFORÇO)

DOSE ADICIONAL



PERCENTUAL VACINADO

14.606




População de Governador Celso Ramos (IBGE, 2020)

4,78%
(698)




Não Vacinados

95,22%
(13.908)



D1

81,40%
(11.890)



D2 OU DOSE ÚNICA

8,01%
(1.170)



D3 (REFORÇO)

0,25%
(37)

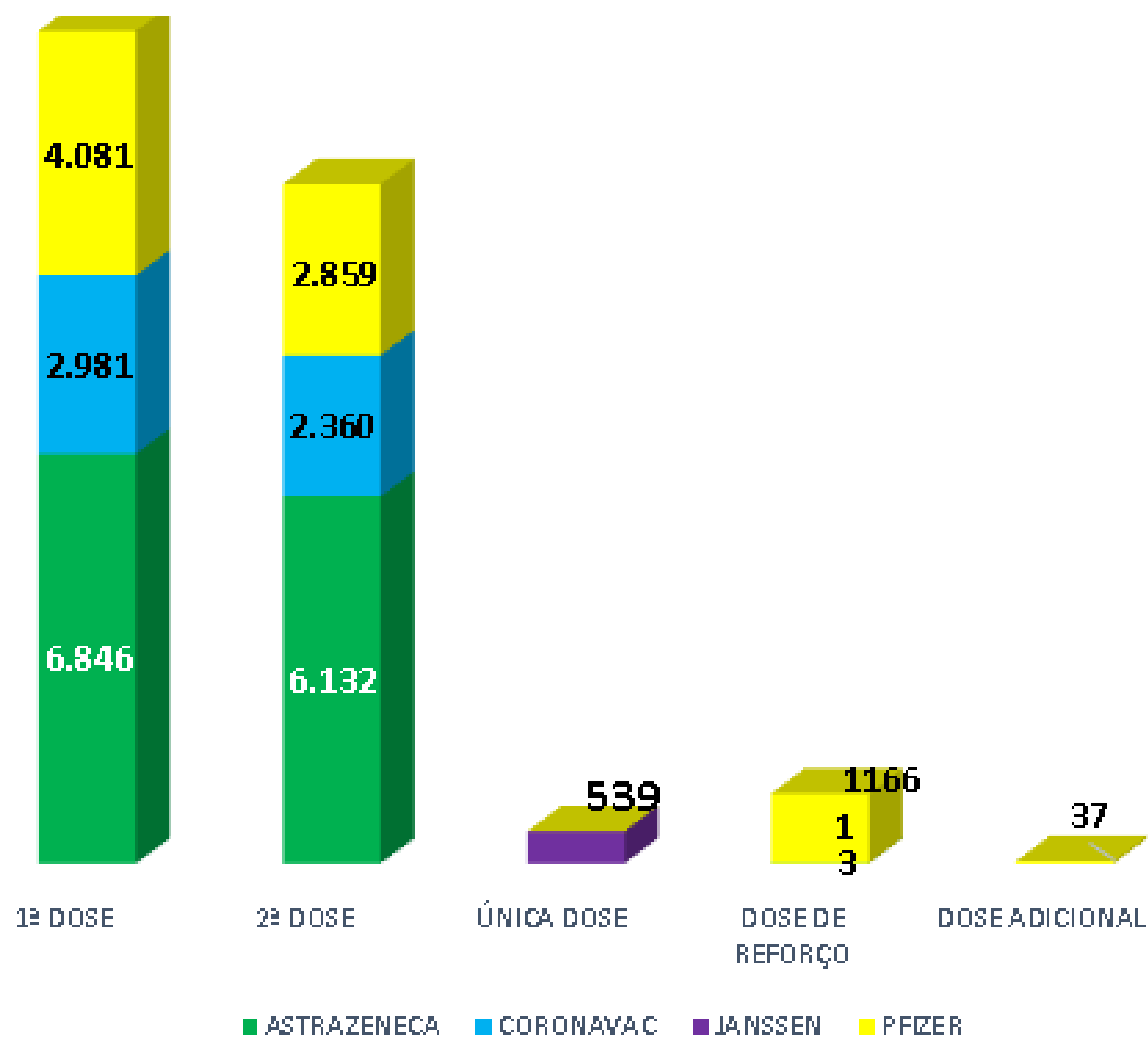


DOSE ADICIONAL



DOSES POR FABRICANTE

| VACINA | 1ª DOSE | 2ª DOSE | ÚNICA DOSE | DOSE DE REFORÇO | DOSE ADICIONAL |
|-------------|---------|---------|------------|-----------------|----------------|
| ASTRAZENECA | 6.846 | 6.132 | 0 | 3 | 0 |
| CORONAVAC | 2.981 | 2.360 | 0 | 1 | 0 |
| JANSSEN | 0 | 0 | 539 | 0 | 0 |
| PFIZER | 4.081 | 2.859 | 0 | 1166 | 37 |
| TOTAIS | 13.908 | 11.351 | 539 | 1170 | 37 |



ACESSE:

www.governadorcelso Ramos.sc.gov.br

SAIBA MAIS EM:

www.coronavirus.sc.gov.br



curta



comente



compartilhe



salve